

БУХГАЛТЕРСКИЙ БАЛАНС
на 31 Декабря 2008 г.

| | | | |
|---|--|----------------|----------------------|
| Организация | ОАО "Научно-производственная корпорация "Иркут" | по ОКПО | 7504910 |
| Идентификационный номер налогоплательщика | | ИНН | 38070025091997850001 |
| Вид деятельности | Производство летательных аппаратов | по ОКВЭД | 35.30.3 |
| Организационно-правовая форма | форма собственности | по ОКФС / ОКФС | 47 41 |
| Единица измерения | тыс руб | по ОКЕИ | 384/385 |
| Местонахождение (адрес) | 129626, г. Москва ул. Новоалексеевская д. 13, стр. 1 | | |

| | |
|----------------------|----|
| КОДЫ | |
| 0710001 | |
| 2008 12 31 | |
| 7504910 | |
| 38070025091997850001 | |
| 35.30.3 | |
| 47 | 41 |
| 384/385 | |

ИФНС России № 17

Дата утверждения
Дата отправки / принятия **г.г. Москва**


| АКТИВ | Код показателя | На начало отчетного года | на конец отчетного периода |
|---|----------------|--------------------------|----------------------------|
| 1 | 2 | 3 | 4 |
| I. Внеоборотные активы | | | |
| Нематериальные активы | 110 | 729 900 | 679 733 |
| Основные средства | 120 | 5 056 095 | 5 986 750 |
| Незавершенное строительство | 130 | 1 171 341 | 1 143 455 |
| Долгосрочные финансовые вложения | 140 | 2 746 164 | 2 625 643 |
| Отложенные налоговые активы | 145 | 58 109 | 1 596 320 |
| Прочие внеоборотные активы | 150 | 2 636 895 | 2 714 224 |
| Итого по разделу I | 190 | 12 398 504 | 14 746 125 |
| II. Оборотные активы | | | |
| Запасы | 210 | 15 881 590 | 18 666 103 |
| в том числе: | | | |
| сырье, материалы и другие аналогичные ценности | 211 | 5 188 348 | 7 809 337 |
| затраты в незавершенном производстве | 213 | 6 253 718 | 5 944 702 |
| готовая продукция и товары для перепродажи | 214 | 4 026 121 | 4 207 742 |
| товары отгруженные | 215 | 44 655 | 14 695 |
| расходы будущих периодов | 216 | 368 748 | 689 627 |
| Налог на добавленную стоимость по приобретенным ценностям | 220 | 1 970 226 | 1 948 745 |
| Дебиторская задолженность (платежи по которой ожидаются более чем через 12 месяцев после отчетной даты) | 230 | 61 852 | 82 632 |
| Дебиторская задолженность (платежи по которой ожидаются в течение 12 месяцев после отчетной даты) | 240 | 12 739 468 | 22 469 954 |
| в том числе: | | | |
| покупатели и заказчики | 241 | 2 107 892 | 10 999 306 |
| Краткосрочные финансовые вложения | 250 | 2 505 838 | 1 846 195 |
| Денежные средства | 260 | 6 832 951 | 17 153 277 |
| Прочие оборотные активы | 270 | 105 | 105 |
| Итого по разделу II | 290 | 39 992 030 | 62 167 011 |
| БАЛАНС | 300 | 52 390 534 | 76 913 136 |


ИФНС
Москва
12.12.08
Иванов

| ПАССИВ | Код строки | На начало отчетного года | На конец отчетного периода |
|---|------------|--------------------------|----------------------------|
| 1 | 2 | 3 | 4 |
| III. Капитал и резервы | | | |
| Уставный капитал | 410 | 2 934 395 | 2 934 395 |
| Добавочный капитал | 420 | 2 916 360 | 2 916 360 |
| Резервный капитал | 430 | 132 028 | 146 720 |
| в том числе: | | | |
| резервные фонды, образованные в соответствии с законодательством | 431 | 132 028 | 146 720 |
| Нераспределенная прибыль (непокрытый убыток) | 470 | 5 317 946 | 5 482 017 |
| Итого по разделу III | 490 | 11 300 729 | 11 479 492 |
| IV. Долгосрочные обязательства | | | |
| Займы и кредиты | 510 | 16 568 438 | 30 079 883 |
| Отложенные налоговые обязательства | 515 | 943 434 | 2 654 235 |
| Итого по разделу IV | 590 | 17 511 872 | 32 734 118 |
| V. Краткосрочные обязательства | | | |
| Займы и кредиты | 610 | 5 139 064 | 1 035 630 |
| Кредиторская задолженность | 620 | 18 048 056 | 31 188 904 |
| в том числе: | | | |
| поставщики и подрядчики | 621 | 7 162 643 | 10 899 126 |
| задолженность перед персоналом организации | 622 | 163 258 | 199 881 |
| задолженность перед государственными внебюджетными фондами | 623 | 56 208 | 61 014 |
| задолженность по налогам и сборам | 624 | 908 330 | 621 519 |
| прочие кредиторы | 625 | 9 757 617 | 19 407 364 |
| Задолженность перед участниками (учредителями) по выплате доходов | 630 | 4 960 | 5 688 |
| Доходы будущих периодов | 640 | 25 661 | 0 |
| Резервы предстоящих расходов | 650 | 360 192 | 469 304 |
| Прочие краткосрочные обязательства | 660 | 0 | 0 |
| Итого по разделу V | 690 | 23 577 933 | 32 699 526 |
| БАЛАНС | 700 | 52 390 534 | 76 913 136 |

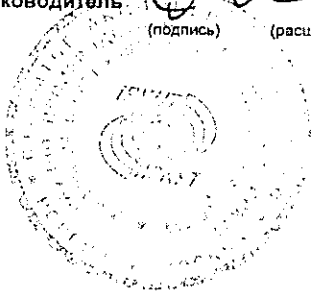
СПРАВКА О НАЛИЧИИ ЦЕННОСТЕЙ, УЧИТЫВАЕМЫХ НА ЗАБАЛАНСОВЫХ СЧЕТАХ

| | | | |
|---|-----|-----------|-----------|
| Арендованные основные средства | 910 | 61 290 | 95 744 |
| в том числе по лизингу | 911 | 2 741 | 8 355 |
| Товарно-материальные ценности, принятые на ответственное хранение | 920 | 527 | 528 |
| Списанная в убыток задолженность неплатежеспособных дебиторов | 940 | 54 876 | 48 564 |
| Обеспечения обязательств и платежей полученные | 950 | 363 575 | 410 838 |
| Обеспечения обязательств и платежей выданные | 960 | 9 670 399 | 7 407 267 |
| Износ жилищного фонда | 970 | 40 003 | 42 269 |
| Бланки строгой отчетности | | 44 | 43 |

Руководитель  Демченко Олег Федорович
 (подпись) (расшифровка подписи) Главный бухгалтер

 Смехов Сергей Константинович
 (подпись) (расшифровка подписи)

"30" марта 2009 г.



Приложение к бухгалтерскому балансу

за _____ год 20 08 г.

Форма № 5 по ОКУД

Дата (год, месяц, число)

Организация ОАО "Научно-производственная корпорация "Иркут" по ОКПО

Идентификационный номер налогоплательщика _____ ИНН

Вид деятельности Производство летательных аппаратов по ОКВЭД

Организационно-правовая форма / форма собственности _____

Открытое акционерное общество по ОКОПФ / ОКФС

Единица измерения: тыс. руб. / млн. руб. (ненужное зачеркнуть) по ОКЕИ

| | | |
|----------------------|----|----|
| Коды | | |
| 0710005 | | |
| 2008 | 12 | 31 |
| 7504910 | | |
| 3807002509/997850001 | | |
| 35.30.3 | | |
| 47 | 41 | |
| 384/385 | | |

Нематериальные активы

| Показатель | | Наличие на начало отчетного года | Поступило | Выбыло | Наличие на конец отчетного периода |
|--|-----|----------------------------------|-----------|---------|------------------------------------|
| наименование | код | | | | |
| 1 | 2 | 3 | 4 | 5 | 6 |
| Объекты интеллектуальной собственности (исключительные права на результаты интеллектуальной собственности) | 010 | 1 016 519 | 2 521 | (6 563) | 1 012 477 |
| в том числе: | | | | | |
| у патентообладателя на изобретение, промышленный образец, полезную модель | 011 | 1 003 775 | 27 | - | 1 003 802 |
| у правообладателя на программы ЭВМ, базы данных | 012 | 12 513 | 2 494 | (6 563) | 8 444 |
| у владельца на товарный знак и знак обслуживания, наименование места происхождения товаров | | 014 | 231 | - | - |
| Прочие | 040 | 596 | | - | 596 |

| Показатель | | На начало отчетного года | На конец отчетного периода |
|--|-----|--------------------------|----------------------------|
| наименование | код | | |
| 1 | 2 | 3 | 4 |
| Амортизация нематериальных активов — всего | 050 | 287 215 | 333 340 |
| в том числе: | | | |
| АСУ ИСИ СУ-30МК | | - | - |
| Веб-сайт-информационная система | | 585 | 585 |
| Программный продукт ЭВМ | | 120 | 120 |
| Монопольное право на подключение телефонов | | 94 | 94 |

10 7кл
ИФНС России № 17
по г. Москве
10.03 2009
Веден

Основные средства

| Показатель | | Наличие на начало отчетного года | Поступило | Выбыло | Наличие на конец отчетного периода |
|--|-----|----------------------------------|-----------|----------|------------------------------------|
| наименование | код | | | | |
| 1 | 2 | 3 | 4 | 5 | 6 |
| Здания | 070 | 2 483 576 | 238 018 | (252) | 2 721 342 |
| Сооружения и передаточные устройства | 080 | 1 067 367 | 22 278 | (53) | 1 089 592 |
| Машины и оборудование | 085 | 5 124 038 | 1 400 882 | (75 934) | 6 448 986 |
| Транспортные средства | 090 | 240 899 | 199 808 | (7 915) | 432 792 |
| Производственный и хозяйственный инвентарь | 095 | 80 924 | 24 106 | (2 959) | 102 071 |
| Другие виды основных средств | 115 | - | - | - | - |
| Земельные участки и объекты природопользования | 120 | 106 506 | - | - | 106 506 |
| Итого | 130 | 9 103 310 | 1 885 092 | (87 113) | 10 901 289 |

| Показатель | | На начало отчетного года | На конец отчетного периода |
|---|-----|--------------------------|----------------------------|
| наименование | код | | |
| 1 | 2 | 3 | 4 |
| Амортизация основных средств — всего | 140 | 4 047 215 | 4 914 539 |
| в том числе: | | | |
| зданий и сооружений | 141 | 1 513 303 | 1 591 238 |
| машин, оборудования, транспортных средств | 142 | 2 406 062 | 3 269 064 |
| других | 143 | 127 850 | 54 237 |
| Передано в аренду объектов основных средств — всего | 150 | 691 631 | 743 810 |
| в том числе: | | | |
| здания | 151 | 146 021 | 175 792 |
| сооружения | 152 | 435 136 | 435 136 |
| машины и оборудование | 153 | - | 33 522 |
| производственный и хоз.инвентарь | 154 | - | - |
| транспортные средства | 155 | 5 094 | 5 094 |
| прочие | 156 | 105 380 | 94 266 |
| Получено объектов основных средств в аренду— всего | 160 | 320 284 | 475 670 |
| в том числе: | | | |
| на балансе лизингополучателя | 161 | 258 994 | 379 926 |
| на забалансовом учете | 162 | 61 290 | 95 744 |
| СПРАВОЧНО. | код | На начало отчетного года | На начало предыдущего года |
| | 2 | 3 | 4 |
| Изменение стоимости объектов основных средств в результате достройки, дооборудования, реконструкции, частичной ликвидации | 250 | 445 420 | 723 747 |

**Расходы на научно-исследовательские,
опытно-конструкторские и технологические работы**

| Виды работ | | Наличие на начало отчетного года | Поступило | Списано | Наличие на конец отчетного года |
|--|-----|----------------------------------|-----------|--------------------------|--|
| наименование | код | | | | |
| 1 | 2 | 3 | 4 | 5 | 6 |
| Всего | 310 | 1 867 768 | 24 873 | (738 372) | 1 154 269 |
| | | | код | На начало отчетного года | На конец отчетного года |
| | | | 2 | 3 | 4 |
| СПРАВОЧНО. | | | | | |
| Сумма расходов по незаконченным научно-исследовательским, опытно-конструкторским и технологическим работам | | | 320 | 762 502 | 1 554 967 |
| | | | код | За отчетный период | За аналогичный период предыдущего года |
| | | | 2 | 3 | 4 |
| Сумма не давших положительных результатов расходов по научно-исследовательским, опытно-конструкторским и технологическим работам, отнесенных на прочие расходы | | | 340 | 364 439 | - |

Финансовые вложения

| Показатель | | Долгосрочные | | Краткосрочные | |
|--|------------|--------------------------|----------------------------|--------------------------|----------------------------|
| наименование | код | на начало отчетного года | на конец отчетного периода | на начало отчетного года | на конец отчетного периода |
| 1 | 2 | 3 | 4 | 5 | 6 |
| Вклады в уставные (складочные) капиталы других организаций — всего | 510 | 2 502 582 | 2 434 792 | - | - |
| в том числе дочерних и зависимых хозяйственных обществ | 511 | 2 482 312 | 2 427 608 | - | - |
| Государственные и муниципальные ценные бумаги | 515 | 435 | 435 | 4 400 | - |
| Ценные бумаги других организаций — всего | 520 | 239 147 | 187 986 | 129 430 | 900 331 |
| в том числе долговые ценные бумаги (облигации, векселя) | 521 | - | - | 129 430 | 900 331 |
| Предоставленные займы | 525 | 4 000 | 2 430 | 80 812 | 12 727 |
| Депозитные вклады | 530 | - | - | 1 000 000 | 600 000 |
| Прочие | 535 | - | - | 1 291 196 | 333 137 |
| Итого | 540 | 2 746 164 | 2 625 643 | 2 505 838 | 1 846 195 |
| Из общей суммы финансовые вложения, имеющие текущую рыночную стоимость: | | | | | |
| Ценные бумаги других организаций — всего | 560 | 30 403 | 7 924 | - | - |
| Итого | 570 | 30 403 | 7 924 | | |
| СПРАВОЧНО. | | | | | |
| По финансовым вложениям, имеющим текущую рыночную стоимость, изменение стоимости в результате корректировки оценки | 580 | 11 779 | (20 857) | - | - |
| По долговым ценным бумагам разница между первоначальной стоимостью и номинальной стоимостью отнесена на финансовый результат отчетного периода | 590 | - | - | - | - |

Дебиторская и кредиторская задолженность

| Показатель | | Остаток на начало отчетного года | Остаток на конец отчетного периода |
|---------------------------------------|------------|-------------------------------------|---------------------------------------|
| наименование | код | | |
| 1 | 2 | 3 | 4 |
| Дебиторская задолженность: | | | |
| краткосрочная — всего | 620 | 12 739 468 | 22 469 954 |
| в том числе: | | | |
| расчеты с покупателями и заказчиками | 621 | 2 107 892 | 10 999 306 |
| авансы выданные | 622 | 7 934 008 | 9 215 317 |
| прочая | 623 | 2 697 568 | 2 255 331 |
| долгосрочная — всего | 630 | 61 852 | 82 632 |
| в том числе: | | | |
| прочая | 633 | 61 852 | 82 632 |
| Итого | 640 | 12 801 320 | 22 552 586 |
| Кредиторская задолженность: | | | |
| краткосрочная — всего | 650 | 23 187 120 | 32 224 534 |
| в том числе: | | | |
| расчеты с поставщиками и подрядчиками | 651 | 7 162 643 | 10 899 126 |
| авансы полученные | 652 | 8 523 771 | 12 410 509 |
| расчеты по налогам и сборам | 653 | 908 330 | 621 519 |
| кредиты | 654 | 5 139 064 | 1 035 630 |
| прочая | 656 | 1 453 312 | 7 257 750 |
| долгосрочная — всего | 660 | 16 568 438 | 30 079 883 |
| в том числе: | | | |
| кредиты | 661 | 13 239 073 | 26 748 958 |
| займы | 662 | 3 329 365 | 3 330 925 |
| Итого | 670 | 39 755 558 | 62 304 417 |

Расходы по обычным видам деятельности (по элементам затрат)

| Показатель | | За отчетный год | За предыдущий год |
|---|------------|-------------------|----------------------|
| наименование | код | | |
| 1 | 2 | 3 | 4 |
| Материальные затраты | 710 | 15 971 229 | 13 983 432 |
| Затраты на оплату труда | 720 | 3 350 051 | 2 702 366 |
| Отчисления на социальные нужды | 730 | 725 646 | 629 923 |
| Амортизация | 740 | 917 168 | 561 194 |
| Прочие затраты | 750 | 6 961 860 | 4 756 140 |
| Итого по элементам затрат | 760 | 27 925 954 | 22 633 055 |
| Изменение остатков (прирост [+], уменьшение [-]): | | | |
| незавершенного производства | 765 | (309 015) | (3 007 066) |
| расходов будущих периодов | 766 | 320 880 | 7 098 |
| резерв предстоящих расходов | 767 | 109 112 | 275 350 |

Обеспечения

| Показатель | | Остаток на начало отчетного года | Остаток на конец отчетного периода |
|--|-----|-------------------------------------|---------------------------------------|
| наименование | код | | |
| 1 | 2 | 3 | 4 |
| Получено всего | 800 | 363 575 | 410 838 |
| в том числе: | | | |
| векселя | 801 | 85 912 | - |
| Имущество, переданное в залог | 900 | 9 670 399 | 7 407 267 |
| из него: | | | |
| объекты основных средств | 901 | 528 200 | 711 245 |
| ценные бумаги и иные финансовые вложения | 903 | 614 | 735 |
| прочее | 904 | 9 141 585 | 6 695 287 |
| имущество на складе | 905 | - | - |

Государственная помощь


| Показатель | | Отчетный период | За аналогичный период предыдущего года |
|---|-----|-----------------|--|
| наименование | код | | |
| 1 | 2 | 3 | 4 |
| Получено в отчетном году бюджетных средств — всего | 910 | 5 817 | 5 873 |
| в том числе: | | | |
| МОБ резервы | 911 | 5 817 | 5 873 |
| Прочее | 912 | | - |

Руководитель


 (подпись)

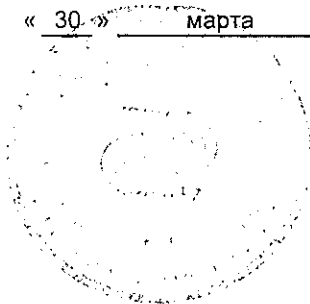
 Демченко О.Ф.
 (расшифровка подписи)

Главный бухгалтер


 (подпись)

 Смехов С.К.
 (расшифровка подписи)

« 30 » марта 20 09 г.



Отчет о целевом использовании полученных средств

за _____ год _____ 20 08 г.

Форма № 6 по ОКУД

Дата (год, месяц, число)

Организация ОАО "Научно-производственная корпорация "Иркут" по ОКПО

Идентификационный номер налогоплательщика _____ ИНН

Вид деятельности Производство летательных аппаратов по ОКВЭД

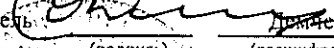
Организационно-правовая форма / форма собственности _____


Открытое акционерное общество _____ по ОКОПФ / ОКФС

Единица измерения: тыс. руб. по ОКЕИ

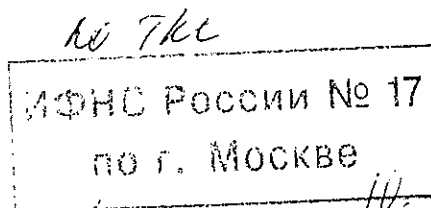

| Коды | | |
|----------------------|----|----|
| 0710006 | | |
| 2008 | 12 | 31 |
| 7504910 | | |
| 3807002509/997850001 | | |
| 35.30.3 | | |
| 47 | | 41 |
| 384/385 | | |

| Показатель наименование | код | За отчетный | За предыду- |
|---|-----|-------------|-------------|
| | | год | щий год |
| I | 2 | 3 | 4 |
| Остаток средств на начало отчетного года | 100 | - | - |
| Поступило средств | | | |
| Прочие | 250 | 5 817 | 5 873 |
| Всего поступило средств | 260 | 5 817 | 5 873 |
| Использовано средств | | | |
| Расходы на содержание аппарата управления | 320 | | |
| в том числе: | | | |
| прочие | 326 | (5 817) | (5 873) |
| Всего использовано средств | 360 | (5 817) | (5 873) |
| Остаток средств на конец отчетного года | 400 | - | - |


Руководитель  Дмитченко О.Ф.
(подпись) (расшифровка подписи)

Главный бухгалтер  Смехов С.К.
(подпись) (расшифровка подписи)

« 30 » _____ Марта 20 09 г.



30.03.2009



Отчет о движении денежных средств

за _____ год _____ 20 08 г.

Форма № 4 по ОКУД

Дата (год, месяц, число)

Организация ОАО "Научно-производственная корпорация "Иркут" по ОКПО

Идентификационный номер налогоплательщика _____ ИНН

Вид деятельности Производство летательных аппаратов по ОКВЭД

Организационно-правовая форма / форма собственности _____

Открытое акционерное общество по ОКОПФ/ОКФС


Единица измерения: тыс.руб. / млн. руб. (ненужное зачеркнуть) по ОКЕИ


| Коды | | |
|----------------------|----|----|
| 0710004 | | |
| 2008 | 12 | 31 |
| 7504910 | | |
| 3807002509/997850001 | | |
| 35.30.3 | | |
| 47 | | 41 |
| 384/385 | | |

| Показатель | | За отчетный год | За аналогичный период предыдущего года |
|--|-----|--------------------|--|
| наименование | код | | |
| 1 | 2 | 3 | 4 |
| Остаток денежных средств на начало отчетного года | 010 | 6 832 951 | 1 329 261 |
| Движение денежных средств по текущей деятельности | | | |
| Средства, полученные от покупателей, заказчиков | 020 | 27 500 298 | 31 713 288 |
| Возврат средств от поставщиков | 030 | 2 126 | 28 430 |
| Прочие доходы | 050 | 48 523 785 | 64 919 988 |
| Денежные средства, направленные: | | | |
| на оплату приобретенных товаров, работ, услуг, сырья и иных оборотных активов | 150 | (24 432 807) | (27 807 816) |
| на оплату труда | 160 | (3 074 189) | (2 412 393) |
| на выплату дивидендов, процентов | 170 | (1 586 845) | (1 663 624) |
| на расчеты по налогам и сборам | 180 | (1 364 739) | (1 598 269) |
| на покупку валюты | 181 | (56 959) | (6 174 450) |
| на продажу валюты | 182 | (16 022 249) | (24 877 787) |
| на прочие расходы | 190 | (29 515 031) | (30 568 959) |
| Чистые денежные средства от текущей деятельности | | (26 610) | 1 558 408 |
| Движение денежных средств по инвестиционной деятельности | | | |
| Выручка от продажи объектов основных средств и иных внеоборотных активов | 210 | 1 374 | 12 627 |
| Выручка от продажи ценных бумаг и иных финансовых вложений | 220 | 0 | 1 035 816 |
| Полученные дивиденды | 230 | 0 | 3 661 |
| Полученные проценты | 240 | 139 057 | 317 326 |
| Поступления от погашения займов, предоставленных другим организациям | 250 | 0 | 390 354 |
| Передано в доверительное управление | 260 | (333 137) | (1 482 340) |
| Приобретение объектов основных средств, доходных вложений в материальные ценности и нематериальных активов | 290 | (1 832 628) | (1 990 315) |
| Приобретение ценных бумаг и иных финансовых вложений | 300 | 0 | (1 050 502) |
| Займы, предоставленные другим организациям | 310 | 0 | (1 101 125) |
| Воврат средств из доверительного управления | 320 | 0 | 766 544 |
| Чистые денежные средства от инвестиционной деятельности | 340 | (2 025 334) | (3 097 954) |

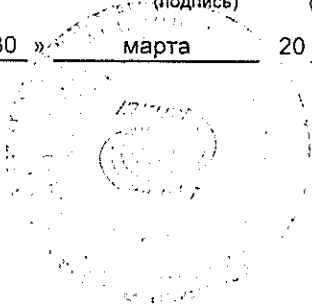
ИФНС России № 17
по г. Москве
К.С. Дубов

| Показатель | | За отчетный год | За аналогичный период преды- дущего года |
|--|-----|--------------------|--|
| наименование | код | | |
| 1 | 2 | 3 | 4 |
| Движение денежных средств по финансовой деятельности | | | |
| Поступления от эмиссии акций или иных долевых бумаг | 350 | | - |
| Поступления от займов и кредитов, предоставленных другими организациями | 360 | 14 542 749 | 27 068 885 |
| Погашение займов и кредитов (без процентов) | 390 | (2 170 479) | (19 791 030) |
| Погашение обязательств по финансовой аренде | | | (234 618) |
| Чистые денежные средства от финансовой деятельности | 410 | 12 372 270 | 7 043 237 |
| Чистое увеличение (уменьшение) денежных средств и их эквивалентов | 420 | 10 320 326 | 5 503 691 |
| Остаток денежных средств на конец отчетного периода | 430 | 17 153 277 | 6 832 951 |
| Величина влияния изменений курса иностранной валюты по отношению к рублю | 440 | | |

Руководитель  Демченко О.Ф.
(подпись) (расшифровка подписи)

Главный бухгалтер  Смехов С.К.
(подпись) (расшифровка подписи)

« 30 » марта 20 09 г.



Отчет об изменениях капитала

за _____ год 20 08 г.

Форма № 3 по ОКУД

Дата (год, месяц, число)

Организация ОАО "Научно-производственная корпорация "Иркут" по ОКПО

Идентификационный номер налогоплательщика _____ ИНН

Вид деятельности Производство летательных аппаратов по ОКВЭД

Организационно-правовая форма / форма собственности _____

Открытое акционерное общество _____, ОКОПФ/ОКФС

Единица измерения: тыс. руб. / млн. руб. (ненужное зачеркнуть) _____ по ОКЕИ

| Коды | | |
|----------------------|----|----|
| 0710003 | | |
| 2008 | 12 | 31 |
| 7504910 | | |
| 3807002509/997850001 | | |
| 35.30.3 | | |
| 47 | | 41 |
| 384/385 | | |

I. Изменения капитала

| Показатель наименование | код | Уставный капитал | Добавочный капитал | Резервный капитал | Нераспреде- ленная прибыль (непокрытый убыток) | Итого |
|--|-----|---------------------|-----------------------|----------------------|--|------------|
| | | | | | | |
| Остаток на 31 декабря года, предшествующего предыдущему | 010 | 2 934 395 | 2 916 360 | 75 943 | 1 592 281 | 7 518 979 |
| Остаток на 1 января предыдущего года | 020 | 2 934 395 | 2 916 360 | 75 943 | 1 592 281 | 7 518 979 |
| Чистая прибыль | 025 | x | x | x | 3 899 125 | 3 899 125 |
| Дивиденды | 026 | x | x | x | (117 376) | (117 376) |
| Отчисления в резервный фонд | 030 | x | x | 56 085 | (56 085) | - |
| Пересчет на 01/01/07 согласно ПБУ 3/2006 | | x | x | x | | 0 |
| Увеличение величины капитала за счет: | 040 | | | | | |
| дополнительного выпуска акций | 041 | - | - | - | - | - |
| эмиссионный доход | 042 | x | - | - | - | - |
| Остаток на 31 декабря предыдущего года | 060 | 2 934 395 | 2 916 360 | 132 028 | 5 317 945 | 11 300 728 |
| Пересчет на 01/01/08 согласно ПБУ 3/2006 | 061 | | - | - | - | - |
| Остаток на 1 января отчетного года | 100 | 2 934 395 | 2 916 360 | 132 028 | 5 317 945 | 11 300 728 |
| Результат от пересчета иностраннных валют | 103 | x | | x | x | - |
| Чистая прибыль | 105 | x | x | x | 315 702 | 315 702 |
| Дивиденды | 106 | x | x | x | (136 938) | (136 938) |

ИФНС России № 17
по г. Москве

03.03.2008

Иван

| Показатель | | Уставный капитал | Добавочный капитал | Резервный капитал | Нераспределенная прибыль (непокрытый убыток) | Итого |
|---------------------------------------|-----|------------------|--------------------|-------------------|--|------------|
| наименование | код | | | | | |
| 1 | 2 | 3 | 4 | 5 | 6 | 7 |
| Отчисления в резервный фонд | 110 | x | x | 14 691 | (14 691) | - |
| Увеличение величины капитала за счет: | | | | | | |
| дополнительного выпуска акций | 121 | - | x | x | x | - |
| эмиссионный доход | 124 | - | - | - | - | - |
| Остаток на 31 декабря отчетного года | 140 | 2 934 395 | 2 916 360 | 146 719 | 5 482 018 | 11 479 492 |

II. Резервы

| Показатель | | Остаток | Поступило | Использовано | Остаток |
|--|-----|---------|-----------|--------------|---------|
| наименование | код | | | | |
| 1 | 2 | 3 | 4 | 5 | 6 |
| Резервы, образованные в соответствии с законодательством: | | | | | |
| <i>Резервный фонд</i> | | | | | |
| (наименование резерва) | | | | | |
| данные предыдущего года | | 75 943 | 56 085 | - | 132 028 |
| данные отчетного года | | 132 028 | 14 691 | - | 146 719 |
| Резервы предстоящих расходов: | | | | | |
| <i>Резерв на гарантийное обслуживание</i> | | | | | |
| (наименование резерва) | | | | | |
| данные предыдущего года | | 84 842 | 362 129 | (86 779) | 360 192 |
| данные отчетного года | | 360 192 | 365 047 | (255 935) | 469 304 |
| <i>Резерв под 13-ю заработную плату</i> | | | | | |
| (наименование резерва) | | | | | |
| данные предыдущего года | | - | 116 787 | (116 787) | - |
| данные отчетного года | | - | 117 991 | (117 991) | - |

Отчет о прибылях и убытках
за _____ год _____ 20 08 г.

Форма № 2 по ОКУД
Дата (год, месяц, число)

Организация ОАО "Научно-производственная корпорация "Иркут" по ОКПО
Идентификационный номер налогоплательщика _____ ИНН
Вид деятельности производство летательных аппаратов по ОКВЭД
Организационно-правовая форма / форма собственности _____
Открытое акционерное общество по ОКОПФ/ОКФС
Единица измерения: тыс. руб. _____ по ОКЕИ

| Коды | | |
|----------------------|----|----|
| 0710002 | | |
| 2008 | 12 | 31 |
| 7504910 | | |
| 3807002509/997850001 | | |
| 35.30.3 | | |
| 47 | 41 | |
| 384/385 | | |

| Показатель | код | За отчетный период | За аналогичный период предыдущего года |
|---|------------|--------------------|--|
| наименование | | | |
| 1 | 2 | 3 | 4 |
| Доходы и расходы по обычным видам деятельности | | | |
| Выручка (нетто) от продажи товаров, продукции, работ, услуг (за минусом налога на добавленную стоимость, акцизов и аналогичных обязательных платежей) | 010 | 31 242 811 | 30 877 789 |
| Себестоимость проданных товаров, продукции, работ, услуг | 020 | (21 538 774) | (21 142 720) |
| Валовая прибыль | 029 | 9 704 037 | 9 735 069 |
| Коммерческие расходы | 030 | (4 109 658) | (2 834 037) |
| Управленческие расходы | 040 | (2 536 727) | (2 002 889) |
| Прибыль (убыток) от продаж | 050 | 3 057 652 | 4 898 143 |
| Прочие доходы и расходы | | | |
| Проценты к получению | 060 | 285 287 | 273 319 |
| Проценты к уплате | 070 | (1 964 265) | (1 853 171) |
| Доходы от участия в других организациях | 080 | | 3 661 |
| Прочие доходы | 090 | 34 221 345 | 55 644 764 |
| Прочие расходы | 100 | (35 085 860) | (54 373 769) |
| Прибыль (убыток) до налогообложения | 140 | 514 159 | 4 592 947 |
| Отложенные налоговые активы | 141 | 1 538 212 | (274 957) |
| Отложенные налоговые обязательства | 142 | (1 710 801) | (35 683) |
| Текущий налог на прибыль | 150 | | (931 971) |
| Налог на прибыль за предыдущий период | 180 | (25 868) | (39 215) |
| Чистая прибыль (убыток) отчетного периода | 190 | 315 702 | 3 311 121 |
| СПРАВОЧНО. | | | |
| Постоянные налоговые обязательства (активы) | 200 | 49 191 | (817) |


АС ГКС
ИФНС России № 17
по г. Москве

10.03.2009
[Подпись]


Расшифровка отдельных прибылей и убытков

| Показатель | | За отчетный период | | За аналогичный период предыдущего года | |
|---|-----|--------------------|-----------|---|-----------|
| наименование | код | прибыль | убыток | прибыль | убыток |
| 1 | 2 | 3 | 4 | 5 | 6 |
| Штрафы, пени и неустойки, признанные или по которым получены решения суда (арбитражного суда) об их взыскании | 210 | 18 530 | 43 | 3 | 30 311 |
| Прибыль (убыток) прошлых лет | 220 | 304 806 | 408 731 | 60 586 | 80 125 |
| Курсовые разницы по операциям в иностранной валюте | 240 | 3 926 954 | 4 578 581 | 2 481 880 | 1 290 809 |
| Списание дебиторских и кредиторских задолженностей, по которым истек срок исковой давности | 260 | 290 | 61 547 | 67 | 7 713 |
| | | | | | |

Руководитель


 Демченко О.Ф.
 (подпись) (расшифровка подписи)

Главный бухгалтер


 Смехов С.К.
 (подпись) (расшифровка подписи)

« 30 » марта 20 09 г.

